

CARTER

CT80

Yüksek Kalite ve Yüksek Performans


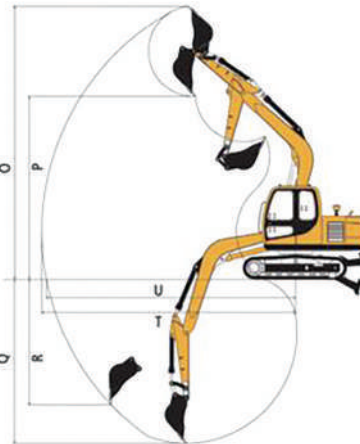
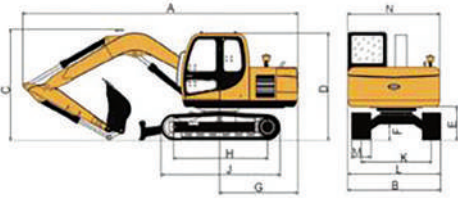
- Yanmar Turbo Şarjlı Motor
- Güçlendirilmiş Yapısal Bileşenler,
Çalışma Cihazları
- Klima
- Esnek Çalışma ve Uygun Bakım



Özellikler	Birim	CT80-8B3	CT80-9B3	CT80-9BV	CT80-9B
Kendi ağırlığı	T	8.08	8.08	8.08	8.08
Kepçe kapasitesi	m ²	0.32	0.32	0.32	0.32
Motor modeli		YANMAR 4TNV98T		YANMAR 4TNV98CT	
Anma gücü	kw/r/min	56.5/2200	56.5/2200	53.7/2100	53.7/2100
Maks. akış	L/min	79.2*2	171.6	171.6	163.8
Çalışma basıncı	Mpa	27.5	28	28	28
Yakıt deposu kapasitesi	L	135	135	135	135
Hidrolik yağ tankı kapasitesi	L	130	130	130	130
Seyahat hızı	km/h	3.6/5.3	3.4/5.2	3.4/5.2	3.4/5.2
Dönüş hızı	r/min	11	11.5	11.5	11.5
Maks. tırmanma derecesi	%	70	70	70	70
Kol kazma kuvveti	KN	38	38	38	38
Kepçe kazma kuvveti	KN	56	56	56	56
Ortalama topraklama basıncı	Kpa	39	40	40	40

Çalışma Aralığı	Birim	CT80-8B3	CT80-9B3	CT80-9BV	CT80-9B
O-Maks. kazma yüksekliği	mm	7130	7130	7130	7130
P-Maks. boşaltma yüksekliği	mm	5010	5010	5010	5010
O-Maks. kazma derinliği	mm	4020	4020	4020	4020
R-Maks. dikey duvar kazma derinliği	mm	3310	3310	3310	3310
T-Maks. kazma erişimi	mm	6385	6385	6385	6385
U-Maks. zemin seviyesinde kazma erişimi	mm	6245	6245	6245	6245

Genel Boyut	Birim	CT80-8B3	CT80-9B3	CT80-9BV	CT80-9B
A-Toplam uzunluk	mm	6245	6245	6245	6245
B-Toplam genişlik	mm	2250	2250	2250	2250
C-Toplam yükseklik (bomun tepesine)	mm	2500	2500	2500	2500
D-Toplam yükseklik (taksinin tepesine)	mm	2600	2600	2600	2600
E-Karşı ağırlık yerden yükseklik	mm	820	820	820	820
F-Min. yerden yükseklik	mm	403	403	403	403
G-Kuyruk dönüş yarıçapı	mm	1870	1870	1870	1870
H-Palet zemin uzunluğu	mm	2200	2200	2200	2200
J-Palet uzunluğu	mm	2785	2785	2785	2785
K-Palet göstergesi	mm	1800	1800	1800	1800
L-Palet genişliği	mm	2250	2250	2250	2250
M-Palet pabucu genişliği	mm	450	450	450	450



Mini
Ekskavatör

Küçük
Ekskavatör

Orta
Ekskavatör

Büyük
Ekskavatör



www.edmakine.com



carterturkiye@gmail.com



Türkiye Resmi Distribütörü
Ed Makine



web sitesi



instagram